

Preisinformation 2007

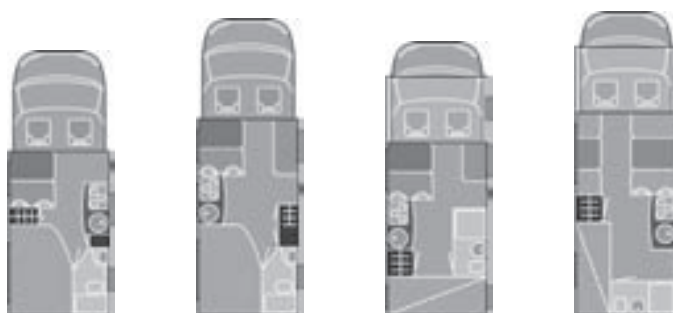
Carado

made in Germany

www.carado.de








Preisinformationen / Technische Daten Reisemobil



		T 135	T 345	A 241	A 366
Preis in Euro		32.990,-	34.990,-	35.990,-	37.900,-
Länge / Breite / Höhe	ca. cm	598 / 230 / 276	668 / 230 / 276	627 / 230 / 315	693 / 230 / 315
Innenhöhe	ca. cm	195	195	195	195
Anhänger. 12% gebremst (e)	ca. kg	1000	1000	2000	2000
Bereifung		215/75R16C	215/75R16C	185/75R16C	185/75R16C
Radstand	ca. cm	330	375	395	395
Liegeflächen Alkoven	ca. cm	-	-	210x150	210x150
Sitzgruppe Mitte	ca. cm	-	-	-	177 x 110
Heck	ca. cm	195x135	195x135	2x 210x80	2x 200x70
Basis Motorisierung		2,2 l TDCI	2,2 l TDCI	2,4 l TDCI	2,4 l TDCI
kW (PS)		81 (110)	81 (110)	85 (115)	85 (115)
Fahrwerk		Ford Flachboden	Ford Flachboden	Ford Leiterrahmen	Ford Leiterrahmen
Masse in fahrbereitem Zustand (b)	ca. kg	2620	2720	2870	2960
Zuladung (c)	ca. kg	880	780	630	540
Technisch zul. Gesamtmasse	ca. kg	3500	3500	3500	3500
Zulässige Personenzahl (d)		4	4	4	4 (6)
Sicherheitsgurte		4	4	4	4 (6)
Kühlschrank / davon Frosterfach	ca. l.	104 l / 10,5 l	104 l / 10,5 l	104 l / 10,5 l	104 l / 10,5 l
Wasservorrat inkl. Boiler / Vol. AW	ca. l.	127 / 86	127 / 86	127 / 110	127 / 110
Batterie / Ladegerät		80 Ah / 17 A	80 Ah / 17 A	80 Ah / 17 A	80 Ah / 17 A
Steckdosen 230 V		2	2	2	2
Steckdosen 12 V		1	1	1	1

	Preis in EUR	Code	T 135	T 345	A 241	A 366
Fahrgestell						
Fahrgestell Ford Flachboden 2,2 l - 110 PS	-		●	●	-	-
Fahrgestell Ford Flachboden 2,2 l - 130 PS (a)	1624,-	1004/1006	□	□	-	-
Fahrgestell Ford Leiterrahmen 2,4 l - 115 PS	-		-	-	●	●
Fahrgestell Ford Leiterrahmen 2,4 l - 140 PS (a)	1450,-	1010	-	-	□	□
Ford Flex-Paket (FH-Klima, el. Spiegel, el. Fensterheber, Radio, CD)	2.807,-	1302	□	□	□	□
Zwillingsbereifung (Ford)	-	090	-	-	●	●
Chassis - Aussenfarbe (Frozen white)			●	●	●	●
Anhängerkupplung (Anbau direkt bei Ihrem Carado-Handelspartner)			-	-	-	-
Aufbau außen						
Außenstauraum Serviceklappe links hinten (850 x 550 mm; B x H)			●	-	-	-
Außenstauraum Serviceklappe links hinten (800 x 800 mm; B x H)			-	●	-	-
Außenstauraum Serviceklappe rechts hinten (700 x 1000 mm; B x H)			-	-	●	-
Außenstauraum Serviceklappe links hinten (1100 x 1350 mm; B x H)			-	-	-	●
Panorama-Dachlüfter inkl. integriertes Verdunkelungsrollo	249,-	246	□	□	□	□
Einstiegstufe elektrisch ausfahrbar (Omnistep)			●	●	●	●
Glattblech außen T-Modelle	790,-	716	□	□	-	-
Glattblech außen A-Modelle	990,-	716	-	-	□	□
Stützen (2 Stk.) für Anbau hinten	255,-	390	□	□	-	□
Vorzeltleuchte 12 V			●	●	●	●
Dachgepäckträger-Styling mit Leiter aus Aluminium	817,-	852	□	□	□	□
Fahrradträger (Anbau direkt bei Ihrem Carado-Handelspartner)			-	-	-	-
Aufbau innen						
Duschraumverkleidung (Kunststoff) inkl. Duschtüre	349,-	1973	□	□	□	□
Fliegengitter-Aufbautür			●	●	●	●
Verdunkelungsrollo Dachhaube	49,-	644	□	□	□	□
Sicherheitspaket II: Kopfstützen und Beckengurte mittl. Sitzbank entg. Fahrtrichtung	215,-	986	-	-	-	□
Möbelvarianten / Grundrissaufteilung						
Möbeldekor Kanadischer Nussbaum			●	●	●	●
Alkovenbett klappbar			-	-	●	●
Dachstauschrank-Klappen in Standard-Ausführung			●	●	●	●
Textile Ausstattung						
Konturierte Sitzbezüge im Fahrerhaus Stoff, wie im Wohnbereich			●	●	●	●
Wohnwelten						
Wohnwelt Avignon	-	1962	◆	◆	◆	◆
Wohnwelt Cannes	-	1963	◆	◆	◆	◆
Elektroinstallation						
Zweite Wohnraumbatterie 80 Ah - DG80	199,-	830	□	□	□	□
Dunstabzug	199,-	344	□	□	□	□
Küche / Wasserversorgung						
Backofen	390,-	719	□	□	□	□
Frischwassertank in Sitzbank			●	●	●	●
Multimediasysteme						
Radioeinbau vorbereitet, 2 Lautsp. im Fahrerh., Antenne	239,-	985	□	□	□	□
TÜV und Zulassungsbescheinigung	125,-		◆	◆	◆	◆

Preisinformationen / Technische Daten Caravan

					
		C 164	C 205	C 363	C 417
					
Preis in Euro		10.690,-	11.690,-	12.680,-	12.990,-
Gesamtlänge	ca. cm	630	666	710	748
Aufbaulänge außen	ca. cm	487	517	567	597
Gesamtbreite	ca. cm	232	232	232	232
Gesamthöhe	ca. cm	260	260	260	260
Innenlänge	ca. cm	440	470	520	550
Innenbreite	ca. cm	218	218	218	218
Stehhöhe im Wohnbereich	ca. cm	195	195	195	195
Eigengewicht	ca. kg	920	960	1065	1065
Masse in fahrbereitem Zustand*	ca. kg	1010	1050	1155	1155
Techn. zulässige Gesamtmasse	kg	1350	1350	1600	1600
Höchstzuladung	ca. kg	340	300	445	445
Achse		mono	mono	mono	mono
Reifengröße		185 R14 C Li 102	185 R14 C Li 102	185 R14 C Li 102	185 R14 C Li 102
max. Stützlast		100	100	100	100
Schlafplätze**		3	4	5	4
Bettenmaß Bug L x B	cm	200 x 140	200 x 144 / 106	200 x 144 / 106	212 x 140
Bettmaß Mitte L x B	cm	-	-	189 x 92	-
Bettenmaß Heck L x B	cm	200 x 135 / 95	212 x 140	-	2 x 195 x 75
Festes Etagenbett im Heck	cm			185 x 68	
Waschraum B x T	cm	100 x 78 / 60	69 x 93	69 x 93	100 x 78 / 60
Kleiderschrank B x H x T	cm	57 x 135 x 60	57 x 135 x 60	57 x 135 x 60	57 x 135 x 60
Wäscheschrank B x H x T	cm	19 x 138 x 50		2 x 28 x 190 x 50	19 x 138 x 50
Dachlüfter		2	2	2	2
Kühlschrank/davon Frosterfach	ca. l.	104 l / 10,5 l	104 l / 10,5 l	104 l / 10,5 l	104 l / 10,5 l
Warmwasserversorgung		Therme (SA)	Therme (SA)	Therme (SA)	Therme (SA)
Wassertank	l.	45	45	45	45
Leuchten / Spots 12V		7	11	11	11
Steckdosen 230V		2	2	3	3
Umlaufmaß Vorzelt	cm	920	950	1000	1030

	Preis in EUR	Code	C 164	C 205	C 363	C 417
Fahrgestell						
Stabilformstützen , verzinkt			●	●	●	●
Ersatzrad	149,-	25192	□	□	□	□
Deichselabdeckung (inkl. Unterblech)	69,-	20203	□	□	□	□
Aufbau außen						
Außenstauraum Serviceklappe 100 x 40	149,-	33244	□	-	-	-
Außenstauraum Serviceklappe 100 x 40	149,-	33246	-	□	□	-
Außenstauraum Serviceklappe 100 x 40	149,-	33247	-	-	-	□
Außenhaut Strukturblech weiß			●	●	●	●
Ausstellfenster im Bug			●	●	●	●
Panorama-Dachlüfter	199,-	33703	□	□	□	□
Vorzelleuchte 12 V			●	●	●	●
Aufbau innen						
Fliegenschutzrollo			●	●	●	●
Möbelvarianten / Grundrissaufteilung						
Möbeldekor Kanadischer Nussbaum			●	●	●	●
Französisches Bett im Bug			-	●	●	-
Längseinzelbett im Heck			-	-	-	●
Querbett im Bug			●	-	-	-
Etagenbett im Heck			-	-	●	-
Rundsitzgruppe				●		●
Gegensitzgruppe			●	-	●	-
Wohnwelten						
Wohnwelt - für Avignon	-	1760	◆	◆	◆	◆
Wohnwelt - für Cannes	-	1761	◆	◆	◆	◆
Tagesdecke	89,-	47590	□	□	□	□
Elektroinstallation						
Dunstabzug	199,-	44132	□	□	□	□
Küche / Wasserversorgung						
Wassertank 45 l			●	●	●	●
Frischwassertank in Stauraum integriert			●	●	●	●
Truma Therme	199,-	52870	□	□	□	□
Heizung / Belüftung						
Truma S 3002			●	●	●	●
Basic-Paket inkl. :						
	436,-	52324	□	□	□	□
Panorama-Dachlüfter		33703				
Tagesdecke		47590				
Truma Therme		52870				
Dunstabzug		44132				
Ihre Ersparnis gegenüber Einzelpositionen 250,-						
TÜV und Zulassungsbescheinigung	85,-		◆	◆	◆	◆

Serienausstattung Reisemobile

Fahrgestell / Basisfahrzeug

- Alkoven: Ford Transit mit Originalrahmen, Hinterradantrieb, zwillingsbereift, serienmäßig mit 2,4 TDCI mit 85 kW/115 PS
- Teilintegrierte: Ford Transit Flachboden mit Vorderradantrieb, serienmäßig mit 2,2 TDCI mit 81 kW/110 PS
- Fahrer- und Beifahrerairbag, höhenverstellbare Scheinwerfer
- Fahrer- und Beifahrersitz drehbar (modellabhängig)
- ABS, Scheibenbremsen, elektronische Differenzialsperre (EDS), Traktionskontrolle und Umluftheizung, Drehzahlmesser, Servolenkung, Wegfahrsperrung, 3-Punkt-Sicherheitsgurt-System
- Schmutzfänger hinten (modellabhängig)
- Chassis-Anbauteile KTL beschichtet

Aufbau / Wohnraum

- Dach- und Wandstärke 34 mm, Fußbodenstärke 42 mm
- Innenhöhe: 195 cm
- Außenhaut in Strukturblech
- Ausstellfenster doppelt verglast mit Verdunkelungsrollo und Moskitoschutz
- Formschöner Heckleuchtenträger
- Zahlreiche Staufächer
- Hohe Alkovenform mit 70 cm Kopffreiheit und Seitenfenster rechts (Alkoven)
- Sicherheitsnetz am Alkoven und am Etagenbett (Alkoven)
- Fliegengittertür
- Zahlreiche Stauräume und Ablagemöglichkeiten
- Klappbares Alkovenbett mit Lattenrost
- Möbeldekor Kanadischer Nussbaum
- Arbeitsoberfläche in Sandstein-Optik

Bordtechnik

- Leistungsstarke Gel-Wohnraumbatterie
- Bord-Control-Panel mit Angabe aller wichtigen Funktionen
- Gasflaschenkasten für 2 x 11 kg Gasflaschen
- Zuschalt-/Trennautomatik für Starter- und Aufbau-Batterie sowie Kühlschrank
- 230-V-Steckdosen
- Elektrischer Ladeautomat für Aufbau- und Fahrzeugbatterie 12 V/17 A
- Pannenset
- Alle Versorgungsleitungen im isolierten Bereich verlegt
- CEE-Außenanschluss für 230 V mit Sicherungsautomat
- Zentrale Beleuchtung im Eingangsbereich
- Elektrische Omnistep
- Vorzeltleuchte

Heizung / Belüftung

- Belüftete Stauschränke und Sitzbänke
- Dachlüfter in Milchplexiglas mit Mückenschutzgitter
- Geräuscharme, leistungsstarke Trumatic C-6002-Heizung mit integriertem 12 l-Boiler

Küche / Wasserversorgung

- In die Arbeitsfläche eingelassene Spüle und 3-Flammkocher mit Glasabdeckung und integriertem Flammenschutz, Gasbedienteile zentral angeordnet
- Kühlschrank 104 l mit Frosterfach 10,5 l
- Warmwasserversorgung mit Einhebel-Mischbatterie
- Wassertank inkl. Boiler: 127 l
- Abwassertank: 86 l bzw. 110 l (modellabhängig)
- Tauchwasserpumpe
- Rollengeführte Besteckschublade
- Abfalleimer

Bad

- Toilettenraum in Kunststoff weiß
- Cassettoilette mit elektrischer Pumpe und drehbarem Sitz
- Dusche mit Duschvorhang
- Versenkte Halogenbeleuchtung
- Höhenverstellbare Duscharmatur mit Arretierung
- Spiegelschrank

Wohnwelten

- Stoffkombination Avignon oder Cannes



Serienausstattung Caravans

Fahrgestell

- Vollverzinktes System-Leichtbau-Chassis mit verzinktem Achskörper
- verzinkte Stabilformstützen
- Einzelradaufhängung mit Stoßdämpfern
- Automatische Auflaufeinrichtung
- Reserveradhalterung im Gaskasten

Aufbau / Wohnraum

- Fußbodenstärke 42 mm
- Isolierte Radkästen
- Dach- und Wandstärke 34 mm
- Außenhaut Seitenwände in Strukturblech
- Ausstellfenster doppelt verglast mit Verdunklungsrollo und Moskitoschutz (modellabhängig)
- Dach und Seitenwände in bewährter Sandwichbauweise
- geteilte Eingangstür
- Holzbeschichtete Innenwände und Decken
- Integrierter Bugstauraum für 2 x 11 kg Gasflaschen und Reserverad (Stauraumklappe mit Gasdruckfeder)
- Vorzelt-Einzugschiene
- Schürzen-Einzugschiene
- Keilförmig verlaufende Seitenschürze
- Möbeldekor Kanadischer Nussbaum
- Möbelkorpus in bewährt stabiler selbsttragender Bauweise, unter Verwendung von hochwertigen Sperrhölzern
- Dachstauschrank-Klappen mit hochwertigen Metallscharnieren Stauschrankböden mit Rüttelkante
- falt-Trennvorhang Wohn-/Schlafraum
- Matratzen mit hochwertigem Schaumstoff und Lattenrost aus Holz für Festbetten bzw. Etagenbetten
- Komfort-Polster
- TV-Kommode bzw. Fernsehschrank (modellabhängig)

Bordtechnik

- 13-poliger Jaeger-Stecker
- dritte Bremsleuchte
- Sicherungsautomat mit CEE-Stecker
- 12-V-Beleuchtung
- Steckdosen 230 V
- Umformer 230 V/12 V mit automatischer Umschaltung auf Zugwagen
- Vorzeltleuchte
- Designspots

Heizung / Belüftung

- Warmluftanlage (230 V) rundum für optimale Wärmeverteilung
- belüftete Staukästen
- Sicherheitslüftung nach EN-Norm
- Dachlüfter
- Truma S 3002 mit Zündautomatik
- alle Fenster ausstellbar

Küche / Wasserversorgung

- großzügig ergonomisch angeordnete Küche mit geräumiger Arbeitsfläche und eingelassenem Rundspülbecken in Edelstahloptik
- 3-Flammkocher mit Zündsicherung, Flammenschutz und Glasabdeckung
- Kühlschrank 104 l mit Frosterfach 10,5 l
- Wassertank 45 l
- Abfalleimer
- Küchenfenster ausstellbar mit Kombi-Rastrollo
- Leicht zugängliche Gasabsperrventile im Küchenbereich
- Zweigeteilter Küchenhängeschrank
- Rollengeführte Besteckschublade

Bad

- Thetford-WC C 200 S (Direktanschluß aus Wassertank)
- Fenster im Bad

Wohnwelten

- Stoffkombination Avignon oder Cannes



Wichtige Hinweise

Jede Änderung des werkseitigen Zustandes Ihres Fahrzeuges kann zu einer Beeinträchtigung der Fahr- und Verkehrssicherheit führen.

Von der Carado GmbH empfohlenes Zubehör und Original-Ersatzteile sind speziell für Ihr Fahrzeug entwickelt und von uns freigegeben worden. Ihr Carado-Handelspartner führt diese Produkte; er ist über zulässige technische Einzelheiten informiert und führt die notwendigen Arbeiten fachgerecht aus. Von der Carado GmbH nicht freigegebene Zubehör-, An-, Um- oder Einbauteile können zu Schäden am Fahrzeug und zur Beeinträchtigung der Verkehrssicherheit führen. Selbst wenn für diese Teile ein Gutachten eines Sachverständigen, eine Teile-ABE oder eine Bauartgenehmigung vorliegt, besteht damit keine Vermutung für die ordnungsgemäße Beschaffenheit des Produktes.

Bitte haben Sie Verständnis, dass für Schäden, verursacht durch nicht freigegebene Produkte der Carado GmbH oder durch nicht zulässige Änderungen, keine Haftung übernommen werden kann.

Gewichtsangaben sind ca.-Angaben. Die in der Preisliste angegebene Zuladung verringert sich bei Einbau von Sonderausstattung um die in der Preisliste angegebenen Gewichte.

Die Angaben über Lieferumfang, Aussehen, Leistungen, Maße, Gewichte, Zuladung entsprechen den zum Zeitpunkt der Drucklegung vorhandenen Kenntnissen. Abweichungen um +/- 5 % sind möglich und zulässig.

Bitte beachten Sie, dass bei Einbau speziell von Heckanbauteilen wie Motorradhalterung oder Anhängerkupplung bei Reisemobilen die vorgeschriebenen Achslasten eingehalten werden.

Die für Sonderausstattung angegebenen Preise haben nur im Rahmen der Serien-Neufertigung Gültigkeit. Ein nachträglicher Einbau von bestimmten Sonderausstattungsartikeln ist teilweise nicht möglich bzw. mit erheblichen Mehrkosten verbunden.

Diese Preisliste beinhaltet den Serienstand bei Druckfestlegung. Trotz Überprüfung der Inhalte sind Druckfehler nicht ausgeschlossen. Im Laufe des Modelljahres behalten wir uns vor, Ausstattungsänderungen oder Produktverbesserungen vorzunehmen. Bitte informieren Sie sich vor Vertragsabschluss bei einem unserer autorisierten Carado-Handelspartner über den aktuellen Produkt- und Serienstand.

Sämtliche Preise sind unverbindlich empfohlene Verkaufspreise in Euro inklusiv gesetzlich gültiger Mehrwertsteuer ab Werk.

Änderungen in Preis, Konstruktion und Ausstattung behalten wir uns vor.

Selbstabholung
Die Selbstabholung Ihres Fahrzeuges im Werk ist leider nicht möglich.

Erläuterungen

Alle Angaben beziehen sich auf den serienmäßigen Lieferumfang. Varianten sind teilweise aufpreispflichtig.

- (a) Bitte beachten Sie:
 - Die alternativ möglichen, aufpreispflichtigen Motorisierungen bewirken eine Gewichtsveränderung.
- (b) Masse in fahrbereitem Zustand nach EN 1646-2 inklusive Grundausstattung (75 kg für Fahrer, gefülltem Kraftstofftank, gefülltem Wassertank, Gas zu 100% und elektrisches Anschlusskabel) in der Grundvariante.
Die Masse in fahrbereitem Zustand (und die mögliche Zuladung oder Personenzahl) ändert sich bei unterschiedlicher Motorisierung oder Ausstattungsvariante und durch den Anbau von Sonderausstattung. Abweichungen im Rahmen der Werkstoleranzen sind möglich und zulässig.
- (c) Die angegebene Zuladungsmöglichkeit ist leergewichtabhängig und reduziert sich um das Gewicht der angebauten Sonderausstattungen (die Werte können beim Händler erfragt werden). Sie setzt eine entsprechende Lastverteilung voraus. Die Höchstzuladung besteht aus konventioneller Belastung: 75 kg pro mitfahrende Person, persönliche Ausrüstung (10 kg Gepäck pro mitfahrende Person und Fahrer plus 10 kg pro Meter Fahrzeuglänge) und Restzuladung, die für zusätzliche angebaute Sonderausstattung oder zusätzliches Gepäck verwendet werden kann.
- (d) Die angegebene Personenzahl reduziert sich, wenn die Masse in fahrbereitem Zustand (b) sich erhöht. Zu dieser Erhöhung kommt es insbesondere bei einer von der Grundvariante abweichenden Motorisierung, beim Einbau von Sonderausstattungen und bei Wahl einer entsprechenden Ausstattungsvariante. Vergewissern Sie sich anhand der Gewichtsangaben in der Preisliste oder im Gespräch mit Ihrem Carado-Handelspartner, dass die „technisch zulässige Gesamtmasse“ nicht überschritten wird und genügend Ladekapazität für Personen und Bedarfsgegenstände bleibt.
- (e) Bis 12% Steigung: Mit zunehmender Höhe verringert sich zwangsläufig die Motorleistung. Ab 1000 m über Meereshöhe und jede weitere 1000 m sind jeweils 10% der Anhängelast vom Gespanngewicht abzuziehen.

EG-Richtlinie

- (f) Die EG-Richtlinien 70/156/EWG in Fassung 2001/116/EG und EN 1645-2 sorgen dafür, dass wir uns von den altbekannten Begriffen „Zulässiges Gesamtgewicht“ und „Leergewicht“ verabschieden müssen. Aber nicht nur das. Die neuen Begriffe „Technisch zulässige Gesamtmasse“ und „Masse in fahrbereitem Zustand“ meinen auch inhaltlich etwas anderes. So ist das „Leergewicht“ einfach nicht mehr leer, sondern es bezieht sich auf die Masse mit Gasvorrat, Wasser, etc.. Ihr Vorteil: Sie haben jetzt einen europaweit ordentlich definierten Vergleichsmaßstab, an den sich viele Hersteller halten. Technisch zulässige Gesamtmasse heißt genauso viel wie zulässiges Gesamtgewicht: Masse in fahrbereitem Zustand plus Zuladung. Masse in fahrbereitem Zustand heißt: gewogen mit 100 % gefülltem Gasvorrat, 100 % gefülltem Wassertank und Kabeltrommel. Beachten Sie bitte: Die zulässige Anhängelast des PKW's gemäß Ihrem Kfz-Schein ZB1 (Feld 0.1) bezieht sich grundsätzlich auf das tatsächliche Gewicht Ihres Wohnanhängers und nicht auf das zulässige Gesamtgewicht des Caravans. Wenn Sie z.B. bei Ihrem PKW eine Anhängelast von 1200 kg eingetragen haben, dürfen Sie auch einen Wohnwagen mit höherem zul. Gesamtgewicht ziehen, diesen jedoch nur bis maximal 1200 kg plus zulässige Stützlast beladen.

carado
made in Germany